

# Soproni Pénzügyi Napok

2025. szeptember 24 – 26.

*„Határon innen-Vas vármegye gazdasága”  
Avagy a Nav mi/nden/t lát?*

**dr. Fekete Attila**

pénzügyőr dandártábornok igazgató

**Nemzeti Adó- és Vámhivatal  
Vas Vármegyei Adó- és Vámigazgatósága  
GTTSZ Elnökhelyettes**

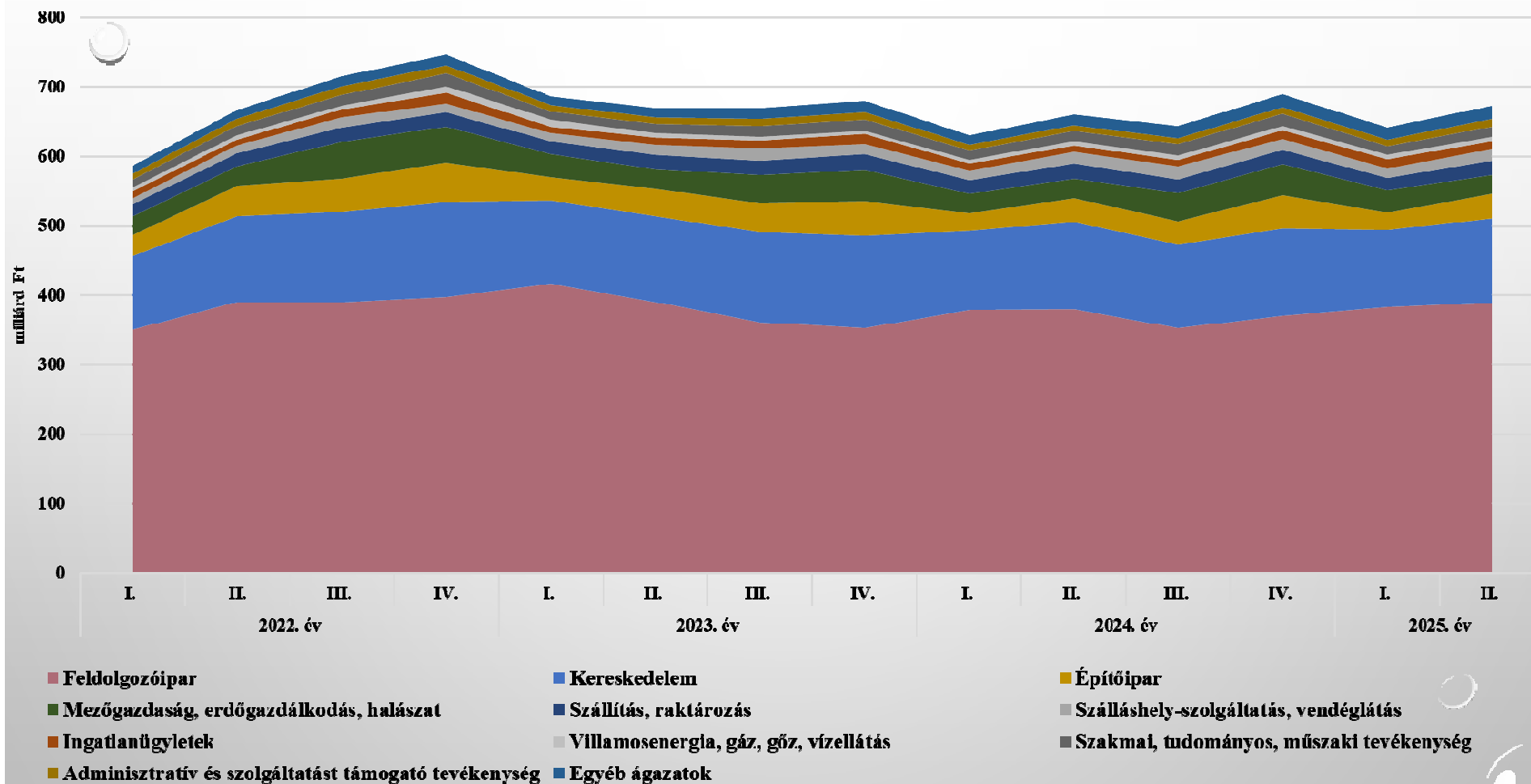
# VAS VÁRMEGYE ÁLTALÁBAN

Vas vármegye gazdasága országos összevetésben – főként a klasszikus statisztikai (terület és lakosságszám alapján meghatározott) méretét is figyelembevéve – számottevő: **a vármegyei ipari termelés értéke az országos teljesítmény 3,3%-a; egy főre vetítve ~26%-kal haladta meg az országos átlagot**, ezzel Vas a 7. helyen áll a vármegyék rangsorában.

Vas ipara 2024 során nominálisan erős bázison, de vegyes dinamika mellett teljesített, miközben országosan is visszafogott volt az ipar. 2024-ben a szolgáltatások húzták a GDP-t, miközben az ipar és az építőipar fékezte a növekedést.

2025. I. félévben a gazdaság összképe széttartó, az ipar fékez, a szolgáltatások és a fogyasztás tartják a növekedést: a 2025-ben is folytatódó általános **ipari gyengélkedés**, benne a globális **járműipari** kihívásokkal különösen érzékenyen érinti a helyi konjunktúrát. Az országos átlagnál jóval magasabb ipari kitettségű vármegyei gazdaságra az ágazat huzamosabb lejtmenete az országosnál kedvezőtlenebbül hat.

# VASI ÁFA ÜZLETI FORGALOM ÁGAZATONKÉNT

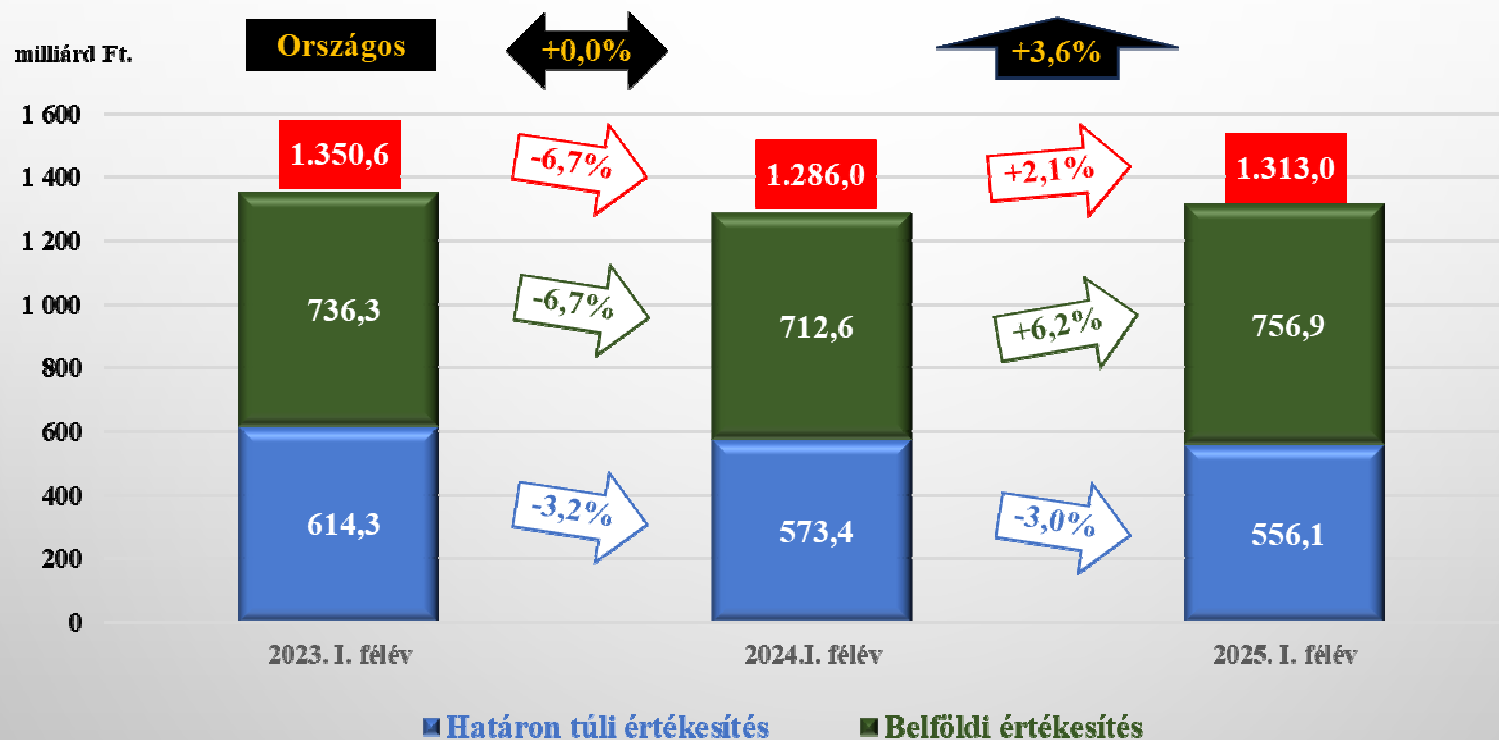


A feldolgozóipar súlya meghatározó, minimálisan csökkenő éves átlagban 56,3%-55,9%.

A második legnagyobb forgalmú ágazat a kereskedelem, 18,3% körüli súllyal.

# VASI ÁFAALANYOK ÉRTÉKESÍTÉSE AZ ÉRTÉKESÍTÉS RELÁCIÓJA SZERINT

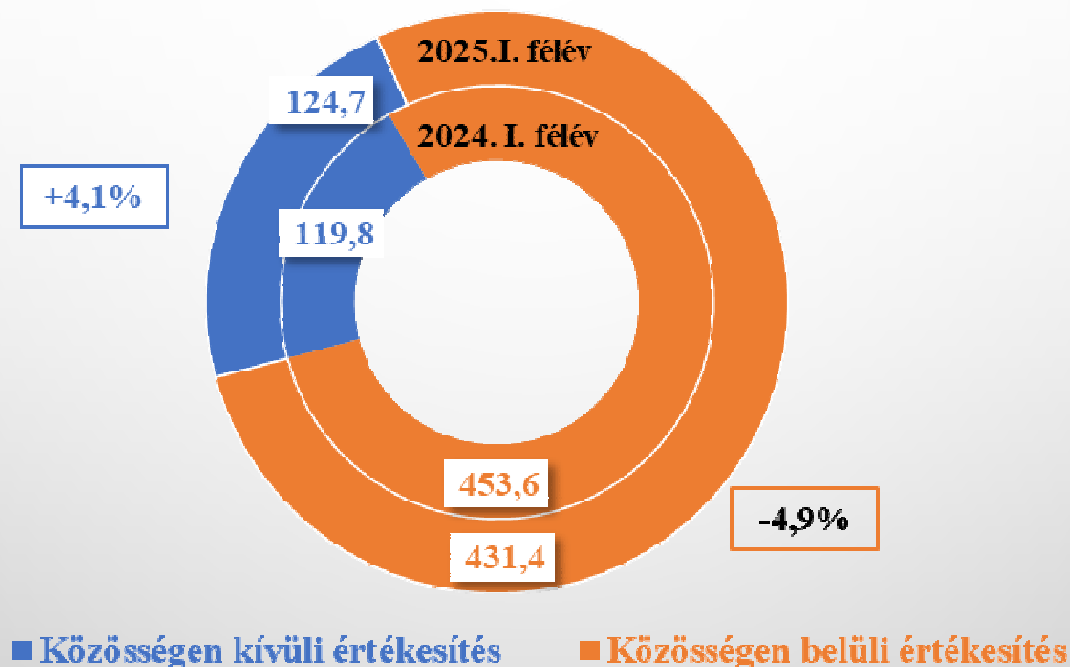
Vármegyei üzleti forgalom alakulása az áfabevallások alapján  
2023-2024-2025. I. félévben (milliárd Ft-ban)



Az elmúlt 3 év I. féléves áfaadatai alapján az látszik, hogy a **vármegyei ipari kitétség** és a feldolgozóipar globális kihívásai miatt a vasi áfaalanyok **üzleti forgalma az országos tendenciák alatt alakul.**

# KÜLPIACI ÉRTÉKESÍTÉSI FORGALOM

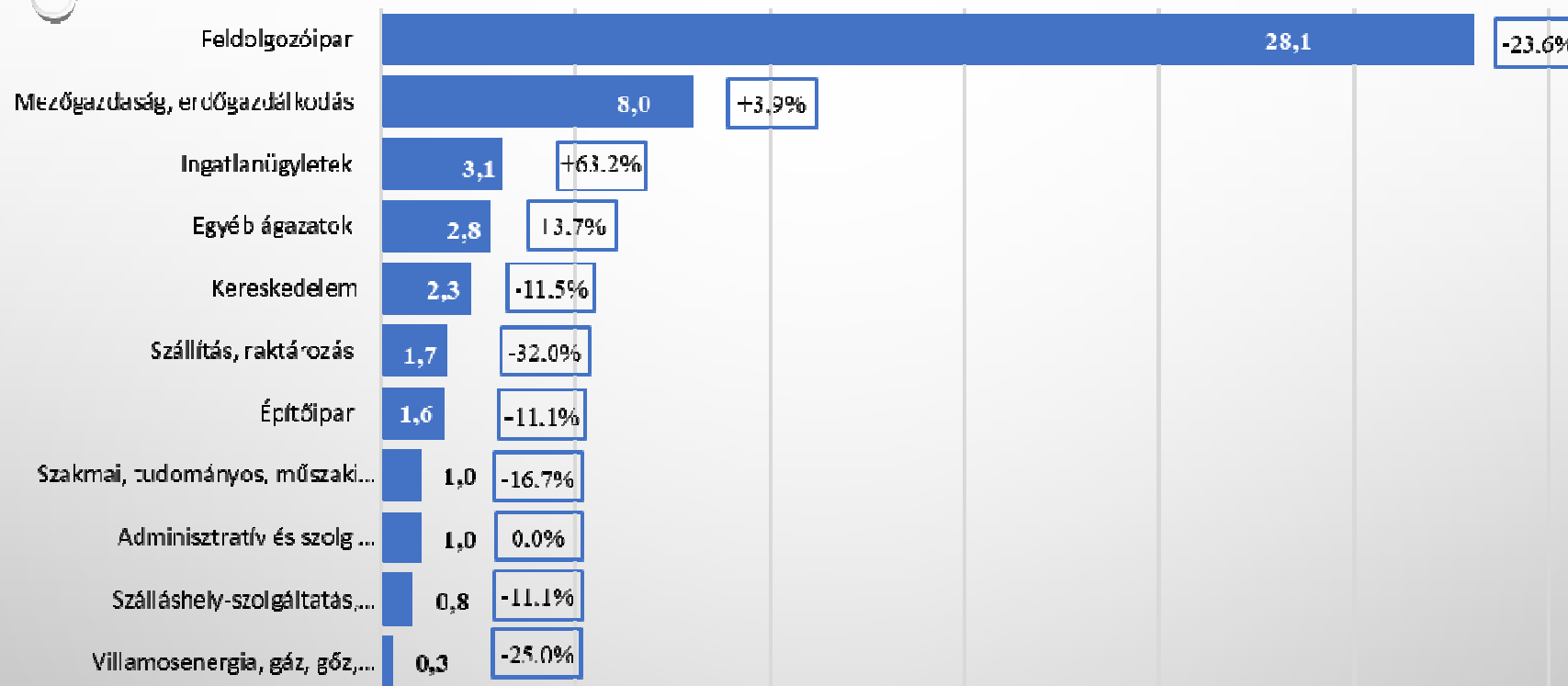
## A határon túli értékesítés alakulása a vármegyében (milliárd Ft-ban)



A vármegyei áfaalanyok határon túli értékesítése második éve csökken, ami a **közösségen belüli értékesítés megcsappanásának** következménye, hiszen a harmadik országos forgalom bővülni tudott. A forint árfolyama a teljes időszak átlagában végig gyengült, azaz a kimutatottnál nagyobb mértékű a külpiaai forgalom reálérték-csökkenése.

# VASI ADÓALANYOK FEJLESZTÉSEI

## Beruházások alakulása nemzetgazdasági ágak szerint 2025. I. félév (milliárd Ft)



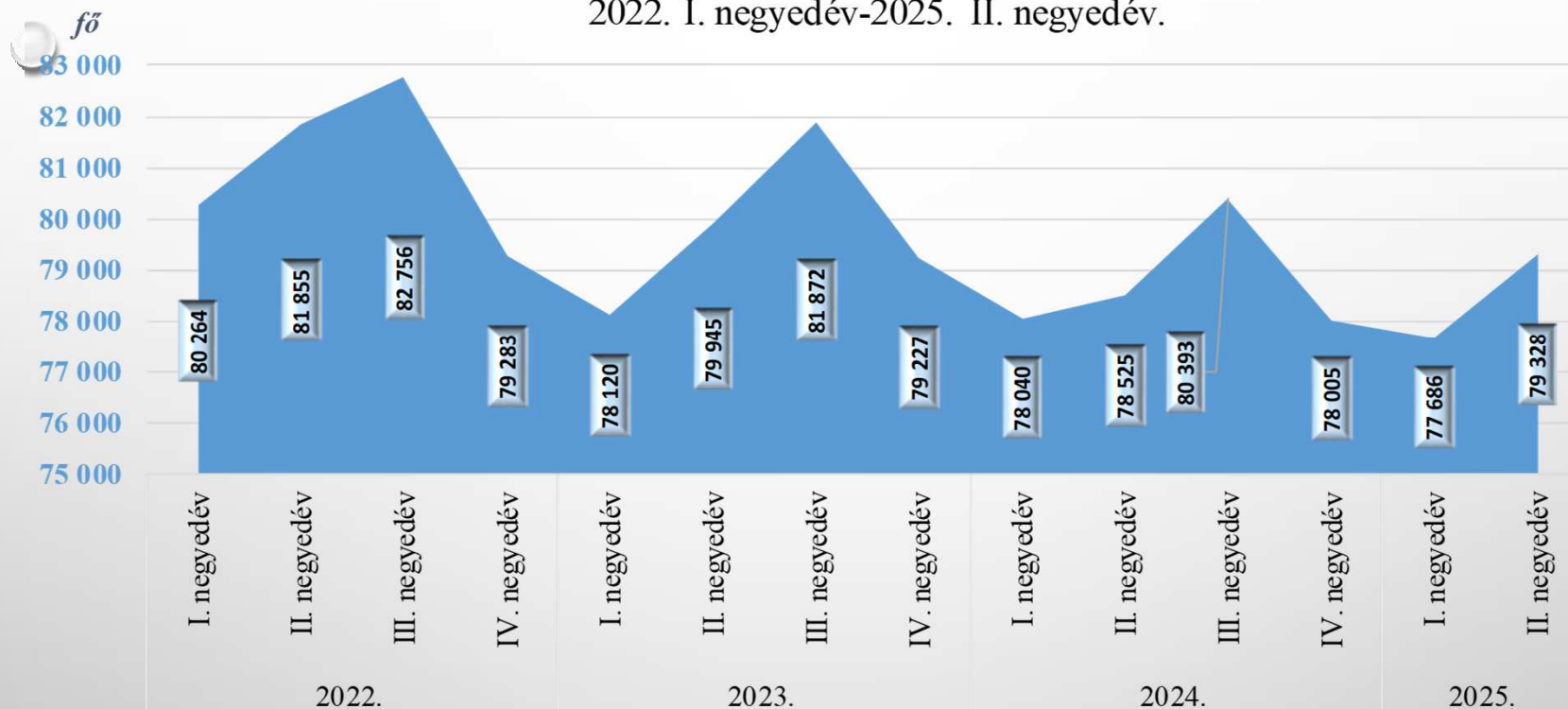
A fejlesztéseknek még mindig a túlnyomó többsége a **feldolgozóiparban** történik, bár az elmúlt egy évben ezen ágazat súlya a teljes volumenen belül 61,8%-ról 55,4%-ra mérséklődött.

Eközben a második legnagyobb súlyú **mezőgazdasági** инвестициók nagyságrendje 12,9%-ról 15,8%-ra emelkedett.

A legnagyobb arányú növekmény az **ingatlanügyletek** ágazatához kapcsolódott, az ágazat összeruházási részaránya 3,2%-ról 6,1%-ra emelkedett.

# Foglalkoztatási adatok a járulékvallások alapján

Az üzleti szféra létszámának negyedévenkénti változása  
2022. I. negyedév-2025. II. negyedév.



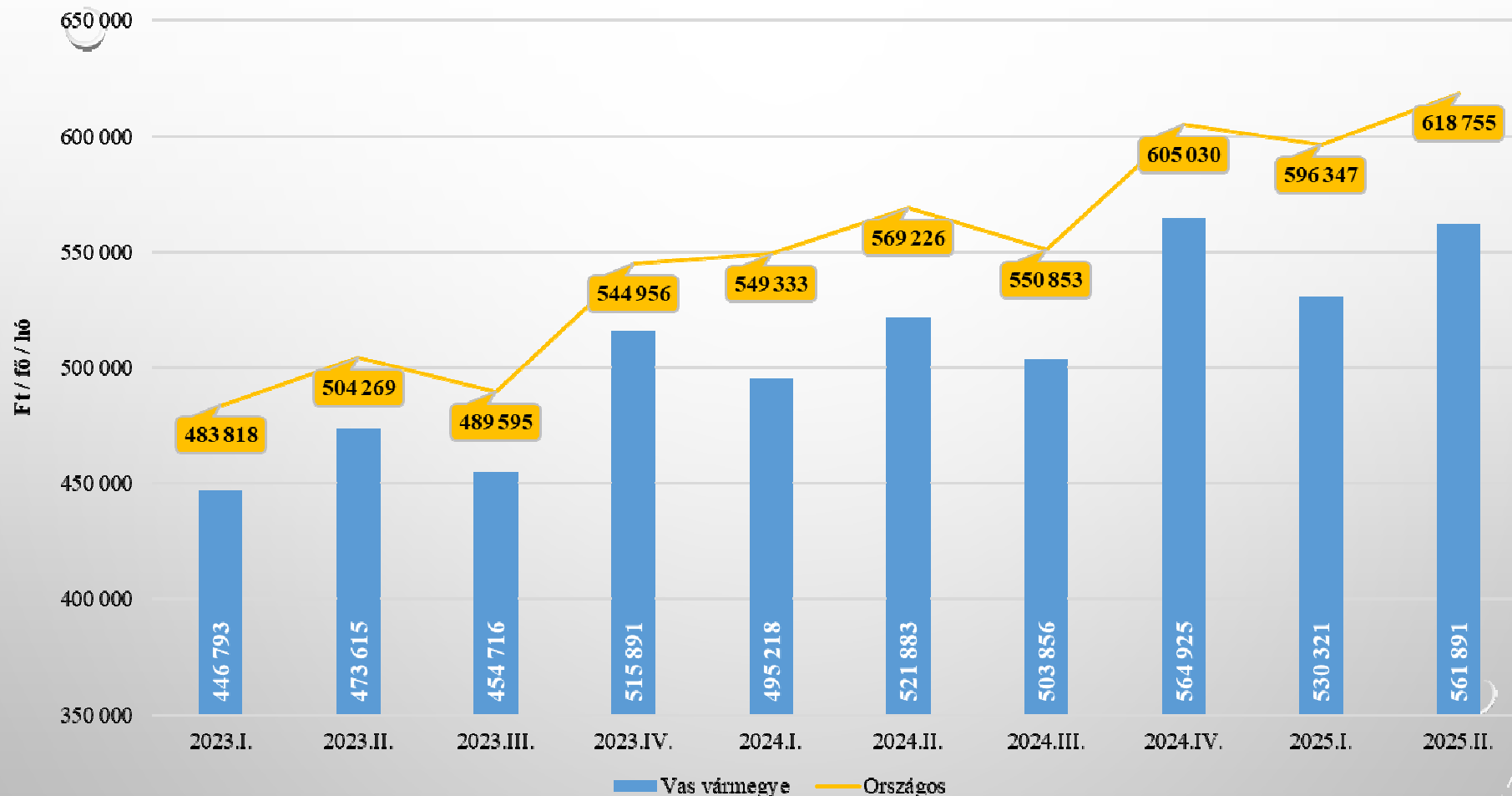
A foglalkoztatás gerincét ezúttal is az **alkalmazotti jogviszonyban** állók adták a vármegyei **illetékességű munkáltatók** 2025. I. félévében **átlagosan 78 ezer főt foglalkoztattak**, ami némileg (-56 fő) elmaradt a 2024. I. félévitől.

Az alkalmazottak **82,0%-át az üzleti szféra foglalkoztatta**, melyben meghatározó szerepe a **társaságoknak** van, akik **60,4 ezer főnek biztosítottak munkát**, míg az **egyéni vállalkozóknál 3,5 ezer fő** dolgozott.

A részmunkaidőben foglalkoztatottak száma és aránya tovább nőtt (1.404 fővel, 17,8%-ról 19,6%-ra) mialatt a teljes munkaidős foglalkoztatás közel azonos számban (-1.460 fő) csökkent.

# FOGLALKOZTATÁS – PIACI BÉR

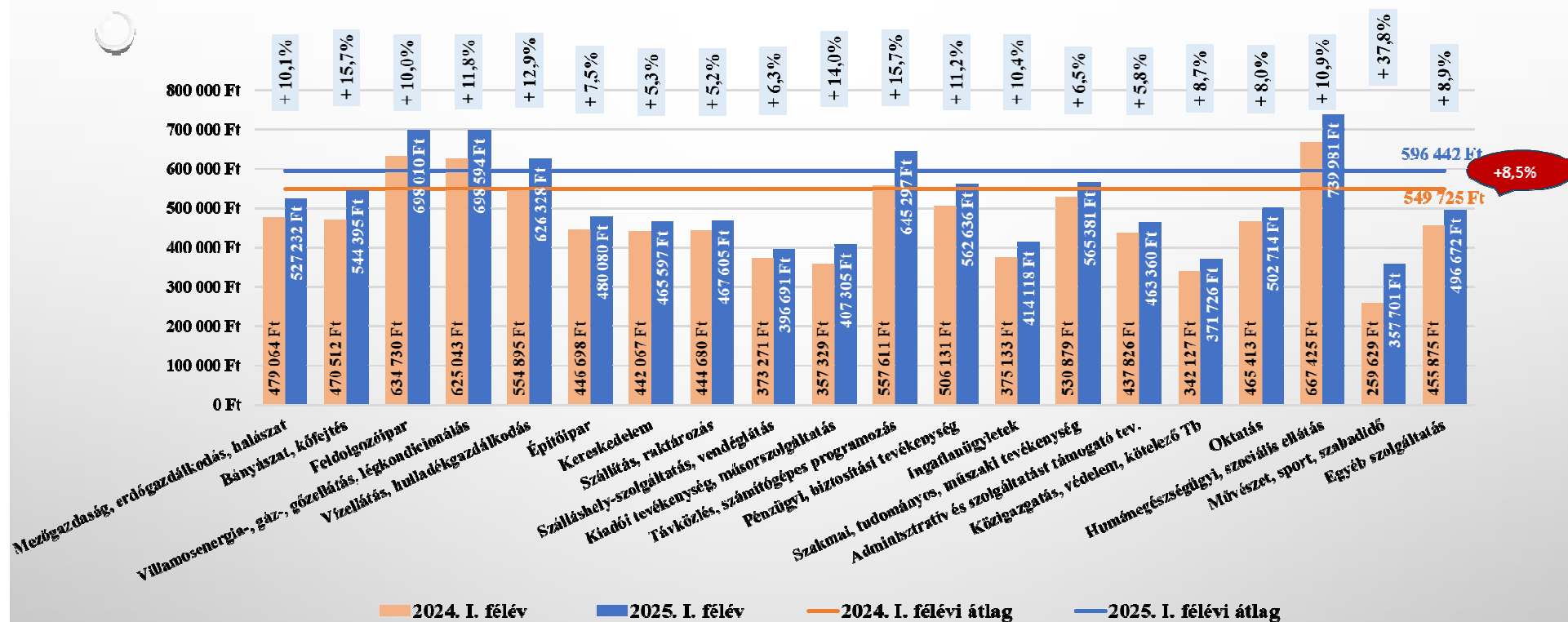
Az üzleti szféra fajlagos bérjövedelmének alakulása  
Vas vármegyében és országosan



Az üzleti szféránál látványosan nőttek a bérek, így 2025 II. negyedévében a vasi bruttó átlagkereset már megközelítette az 562 ezer Ft-ot. A fajlagos piaci átlagbér vonatkozásában a vármegyének 10,4%-os a hátránya az országos adathoz képest.



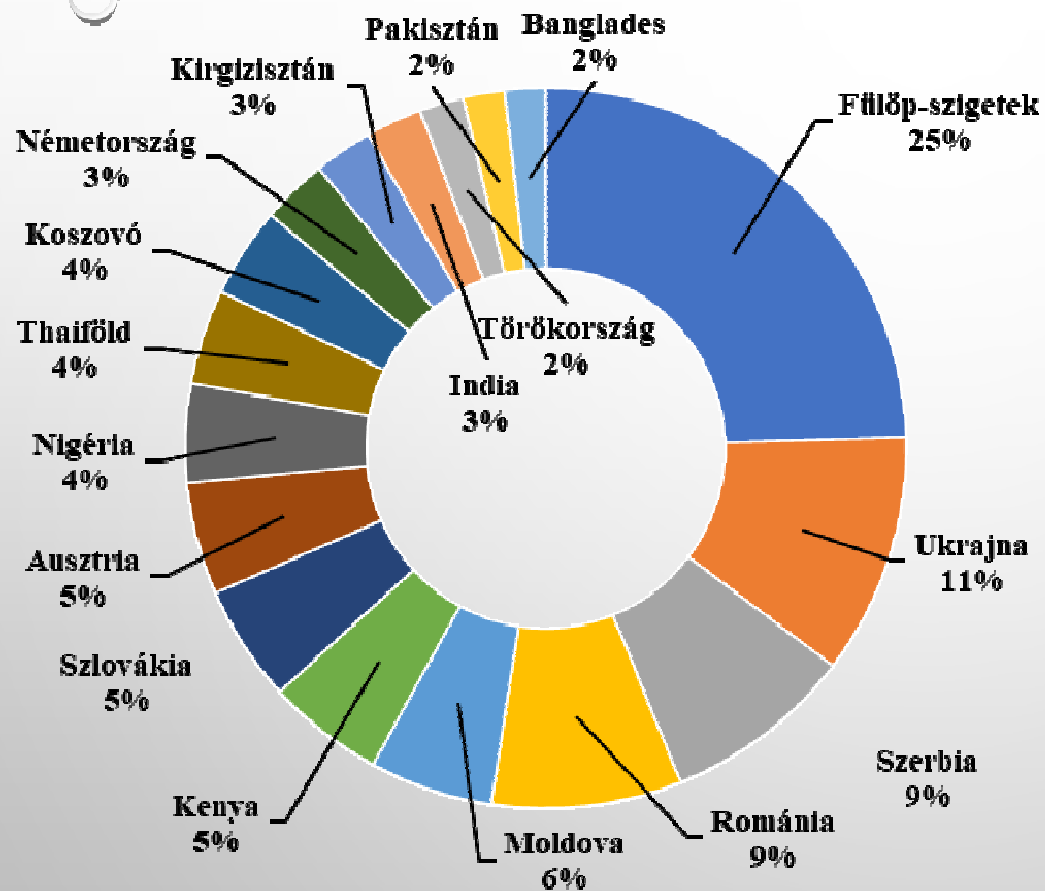
# TELJES MUNKADŐS ÁGAZATI BÉREK (2024-2025. I. FÉLÉV)



A 2025. I. félévi legmagasabb fajlagos bérjövédelmet ezúttal a **humánegészségügyi, szociális ellátás** fizette, az itt vallott **740 ezer Ft egy főre jutó átlagbér** mintegy 40 ezer Ft-tal múlja felül a szorosan mögötte lévő villamosenergia-, gáz-, gőzellátás, légkondicionálás valamint a feldolgozóipar ágazatokat, és **144 ezer Ft-tal szárnyalja túl a vármegyei 596 ezer Ft-os átlagot.**

# Külföldi munkavállalók vármegyénkben

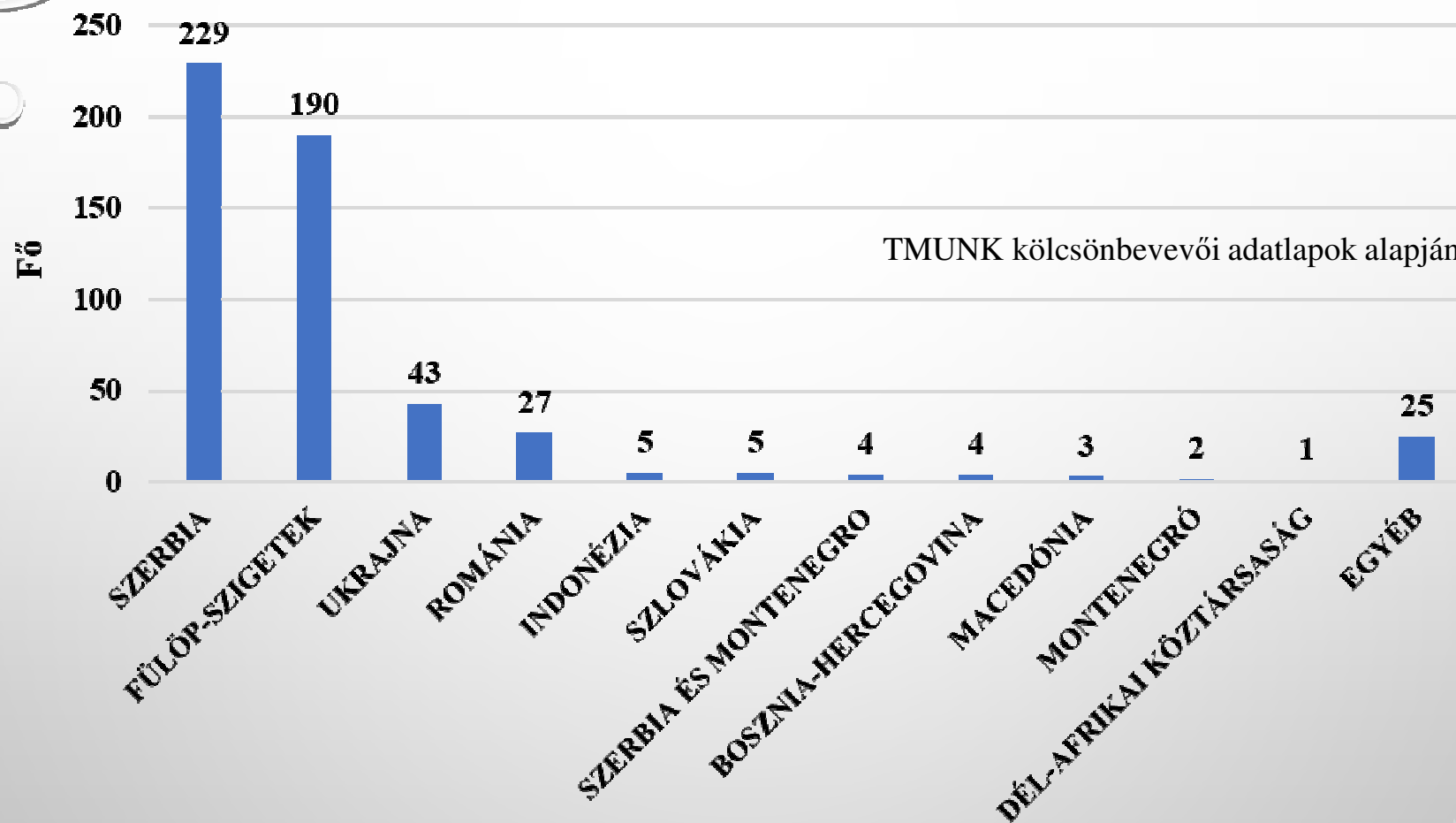
## 2025. I. félév



A járulékbevallások adatai szerint 2025. I. félévében havi átlagban 1.310 külföldi állampolgárságú magánszemélyt foglalkoztattak közvetlenül a vármegyei székhelyű munkáltatók (az adat nem tartalmazza a megyén kívüli székhelyű munkaerőkölcsönzők által vármegyénk munkáltatóinak kölcsönadott munkaerőt).

*A grafikon csak a 18 fő feletti kibocsájtó országokat tartalmazza.*

# Kölcsönzött külföldi vendégmunkások Vasban



2025. július folyamán 528 külföldi munkavállalót kölcsönöztek a vasi munkáltatók: 42,6%-uk szerb, 35,3%-uk fülöp-szigeteki, 8%-uk ukrán, 5%-uk román vendégmunkás.

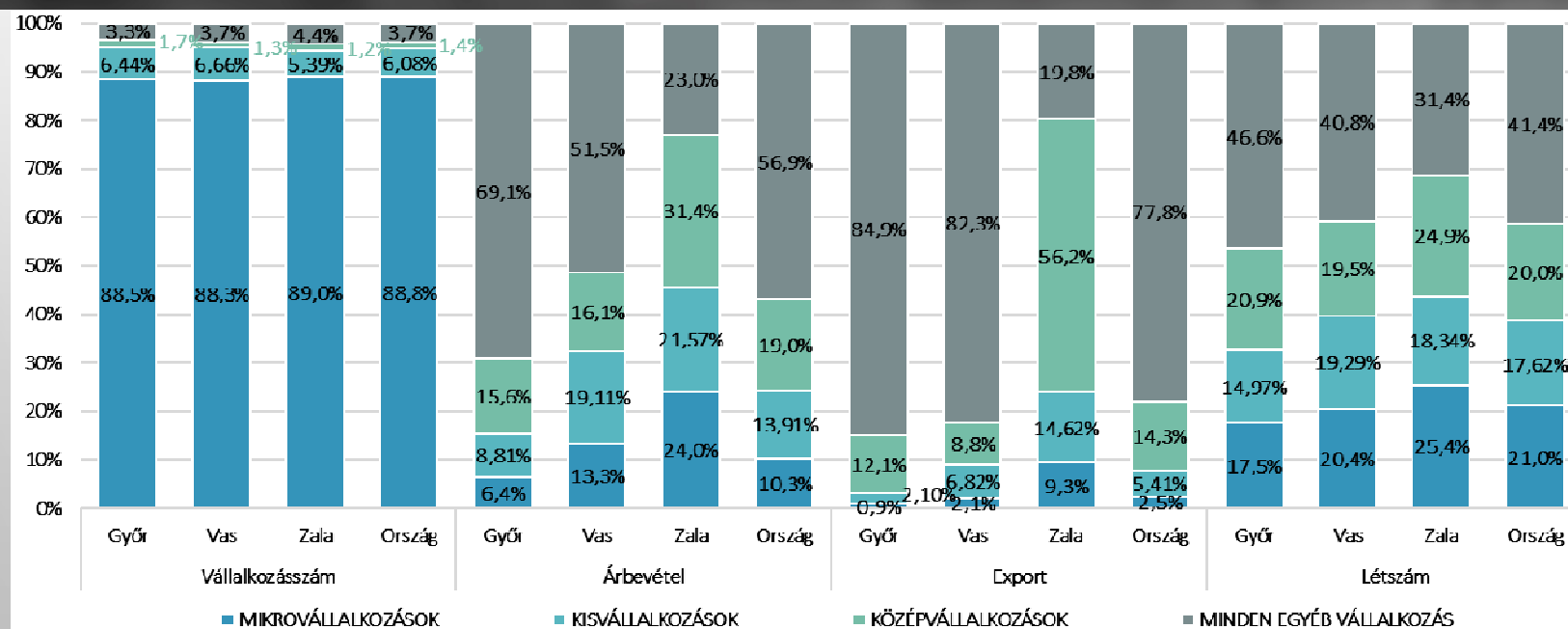
A legtöbb külföldi vendégmunkást (77,5%) a zalai székhelyű WHC Kft. kölcsönzi Vasba.

A legnagyobb vendégmunkás-foglalkoztató cég egy gépjárműalkatrész-gyártó vállalkozás, az általa foglalkoztatott 164 vendégmunkásból 136 szerb.

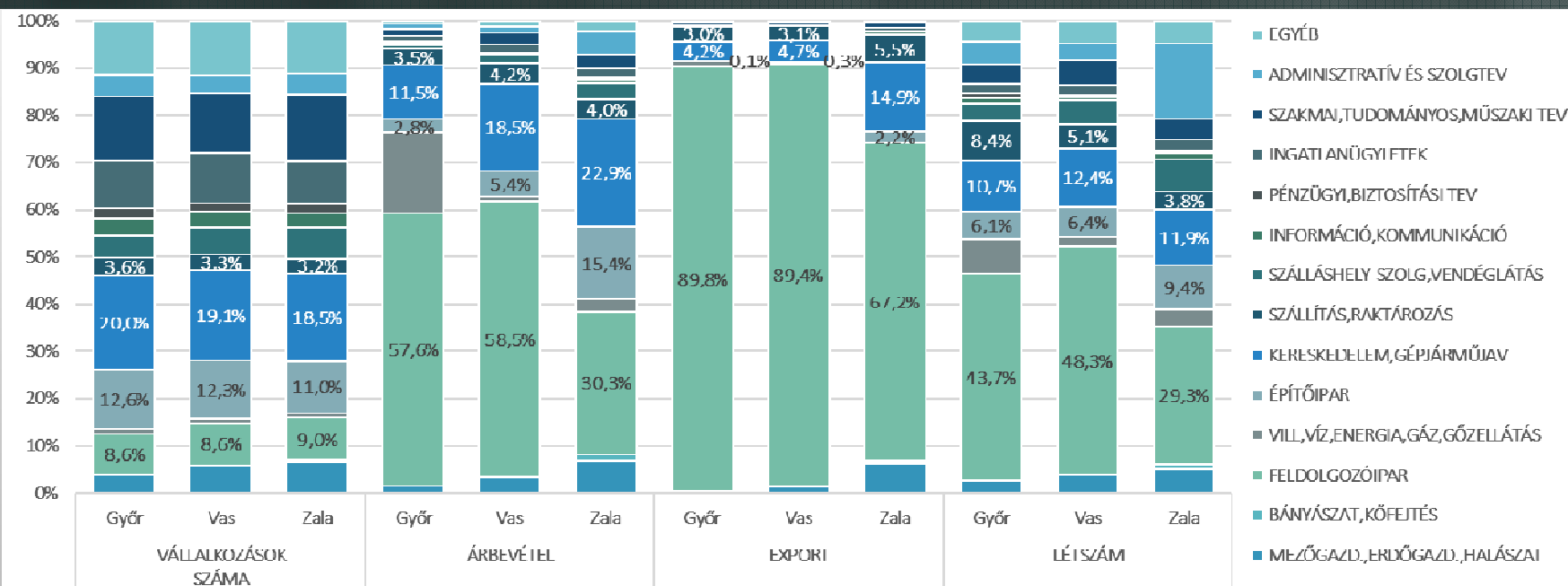
# KIHÍVÁSOK, AKTUALITÁSOK

- NYUGAT-DUNÁNTÚLI RÉGIÓ SAJÁTOS HELYZETE
- ADÓALANYI KÖR SZERKEZETE
- KKV-K KIEMELT SZEREPE, EDUCATIO
- FOGLALKOZTATÁS, MUNKAERŐPIACI KILÁTÁSOK
- HATÁRTALAN : VAT-VIDA /2030/
- E9
- EÁFA
- E- KERESKEDELEM
- DIGITALIZÁCIÓ, ADAT!!!!

## Vállalatméret szerinti megoszlás a társaságiadó bevallások alapján



# Ágazati megoszlás a társaságiadó bevallások adatai alapján




# A JÖVŐ FELADATAI A GAZDASÁG ÖSZTÖNZÉSÉRE, TÁMOGATÁSÁRA

Fő feladat a  
vállalkozások  
adminisztrációs  
terhének csökkentése!

Robotizálás,  
automatizálás /Artúr/  
/gép-gép kapcsolat/

Digitális térben  
működő adózók  
kiszolgálása

- MIMCS /DST/
- Online nyugta  
/fogyasztóvédele  
m/
- eÁFa



eILLETÉK



Folyószámla  
Pénzforgalom



Jogviszonyo  
k /EMAP/

Igazolások,  
eAdókéártya



eFIKO





# AZ ADAT LEHETŐSÉG ÉS FELELŐSSÉG!

- SZEMETES, ZAJOS ADAT SEMMIT SEM ÉR /EKÁER/
- ADATEGYEZTETÉS, ADATPONTOSÍTÁS /EBBEN  
NINCS  
ENGEDMÉNY/
  - ALAPVETŐ ELTÉRÉSEK AZONOSÍTÁSA /  
BEVALLÁSOK, HATÁRIDŐK, STB./
- JÖVEDÉKI TERMÉKEK SZÖVEGALAPÚ ELEMZÉS
  - OSA- M65

# Végeredmény

ha az adatok tiszták, és jó kezekben vannak

NAV szolgáltatások, az adóelkerülés  
elleni fellépés, tisztességes  
gazdálkodók bővülő mozgástere



KÖLTSÉGVETÉSI  
BEVÉTELEK

Keresztmetszet a gazdaságról,  
szektorok állapota és  
változások követése



GAZDÁLKODÁS  
T  
TÁMOGATÓ  
JOGALKOTÁS

Lekérdezhető adatbázisok,  
kimutatások,  
elemezhető trendek



TRANSZPARENS  
GAZDÁLKODÁSI  
KÖRNYEZET

Egyedi gazdálkodási adatok,  
statisztikák



TÁMOGATOTT  
DIGITÁLIS  
ÜGYVITEL



VERSENYKÉPES  
VÁLLALKOZÁSOK



**KÖSZÖNÖM SZÉPEN A FIGYELMET!**

**DR. FEKETE ATTILA**

